

香港交易及結算所有限公司及香港聯合交易所有限公司對本公告的內容概不負責，對其準確性或完整性亦不發表任何聲明，並明確表示，概不對因本公告全部或任何部分內容而產生或因依賴該等內容而引致的任何損失承擔任何責任。



福萊特玻璃集團股份有限公司

Flat Glass Group Co., Ltd.

(於中華人民共和國註冊成立的股份有限公司)

(股份代號：6865)

海外監管公告

本公告乃由福萊特玻璃集團股份有限公司(「本公司」)根據香港聯合交易所有限公司證券上市規則第13.10B條作出。

以下為本公司於上海證券交易所網站刊登之《福萊特玻璃集團股份有限公司公開發行A股可轉換公司債券募集說明書》，僅供參閱。

承董事會命
福萊特玻璃集團股份有限公司
董事長
阮洪良

中國浙江省嘉興市，二零二二年五月十七日

在本公告之日，本公司的執行董事為阮洪良先生、姜瑾華女士、魏葉忠先生、沈其甫先生，而本公司的獨立非執行董事為徐攀女士、華富蘭女士和吳幼娟女士。

股票简称：福莱特

股票代码：601865

FGG

福莱特玻璃集团股份有限公司

（住所：浙江省绍兴市上虞区上虞街道）

公司董事：陈建良、陈建良、陈建良、陈建良、陈建良

股票代码：601865



国盛君安证券股份有限公司

地址：浙江省杭州市上城区平海路1号

股票代码：601865

国盛

股票代码：601865

	2021	2020	2019

.....2

.....3

.....11

.....15

.....19

.....35

.....41

.....148

.....1

.....184

.....222

.....264

.....279

.....287

1288
---	----------

1

2

3

4

5

9

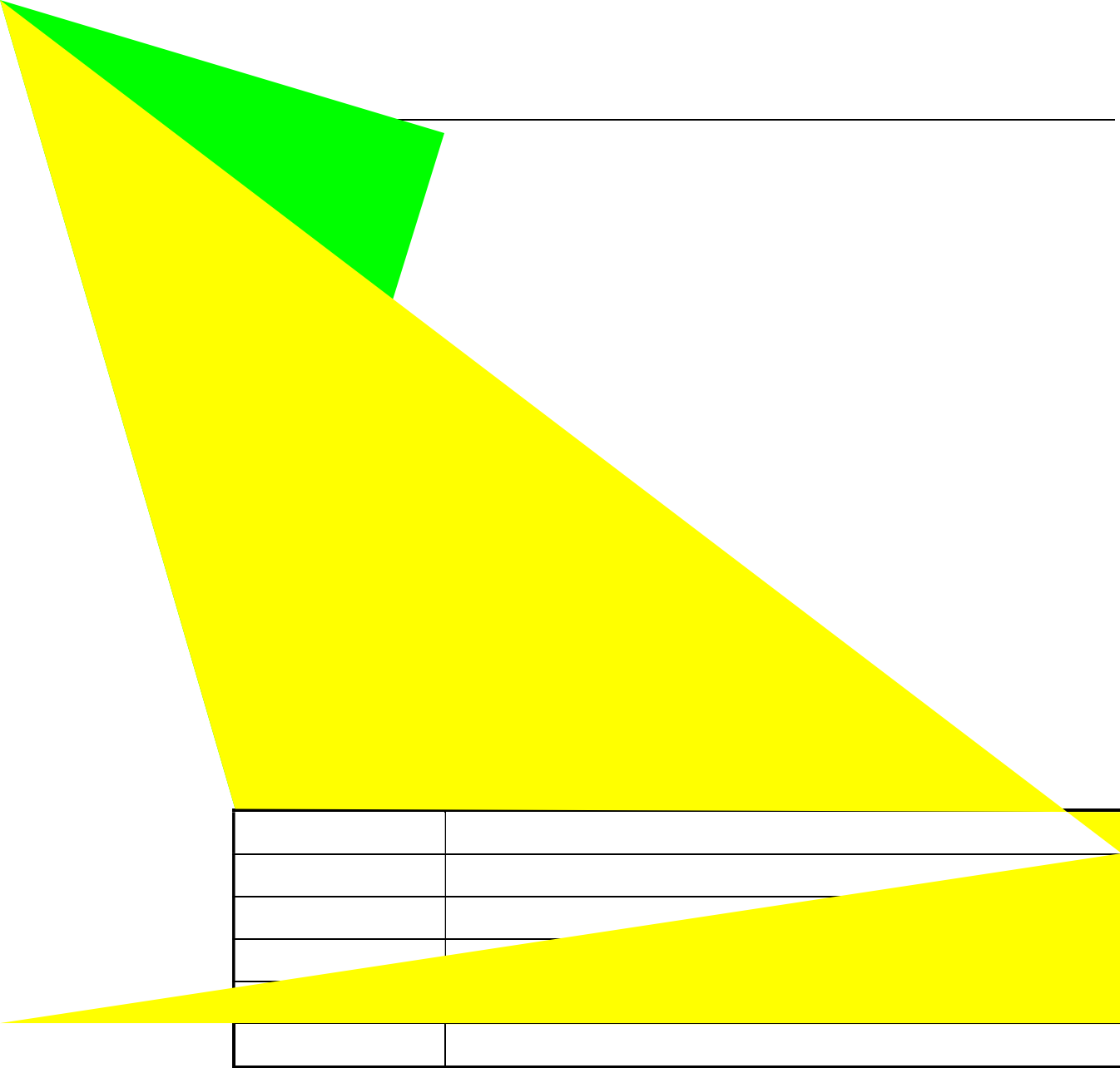
10


14

15 A

1

2





				%	
			1,731,589,378	80.66%	-

2

8

--	--

		2022 3 31 /2022 1-3	2021 12 31 /2021

1 #

1

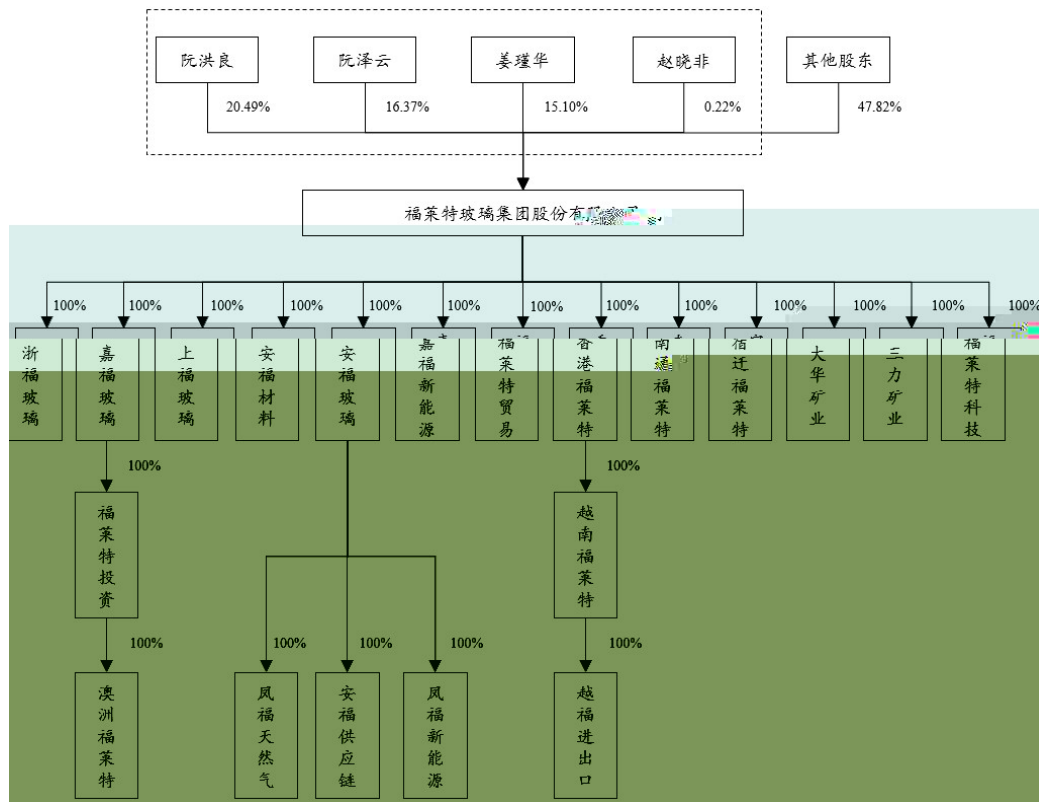
œ (=0			

4

3





4



5



2

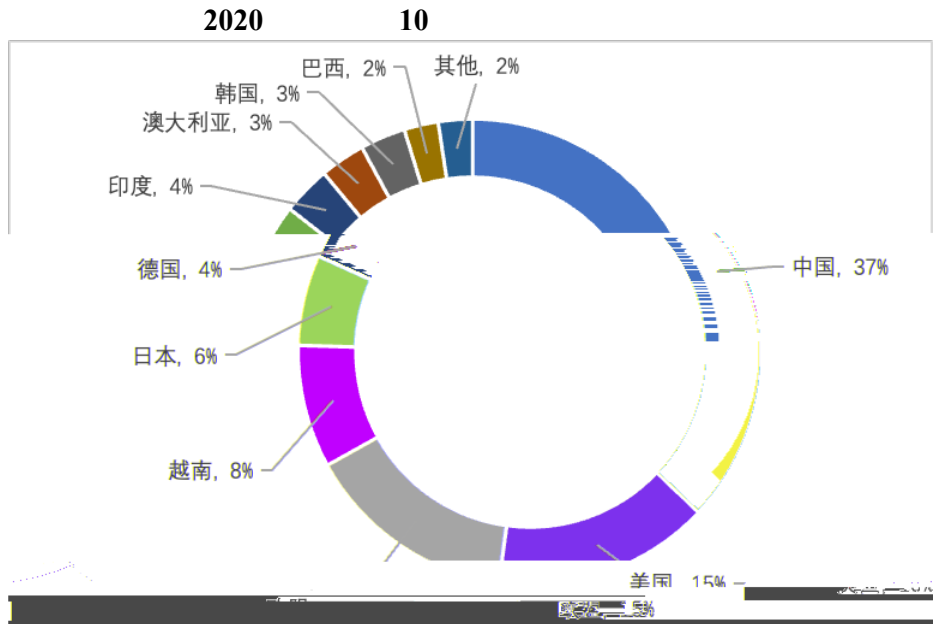
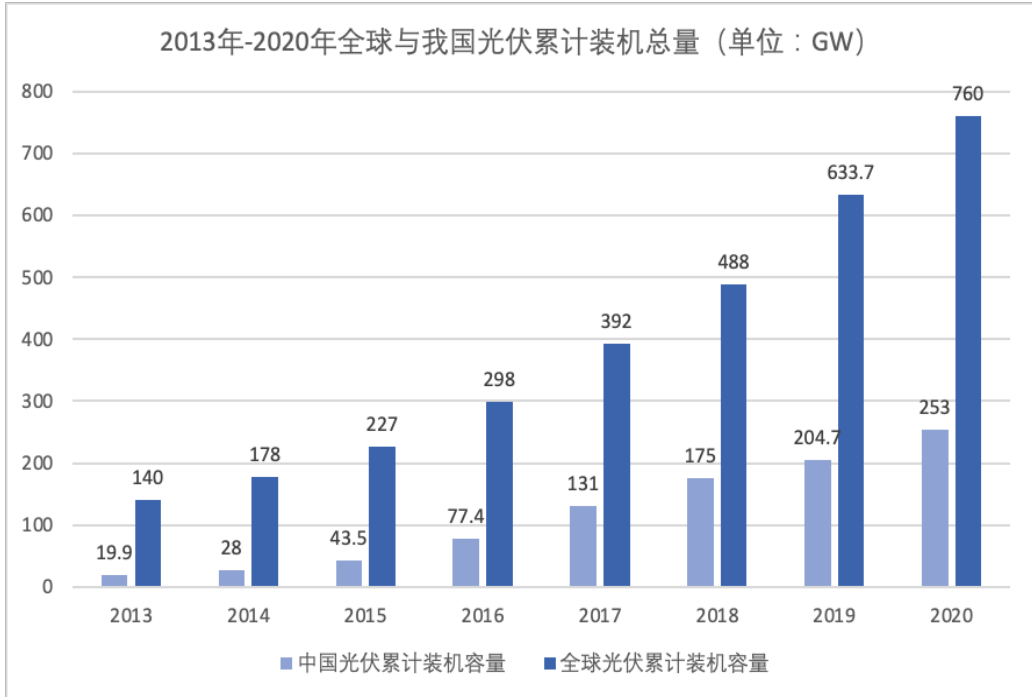
3

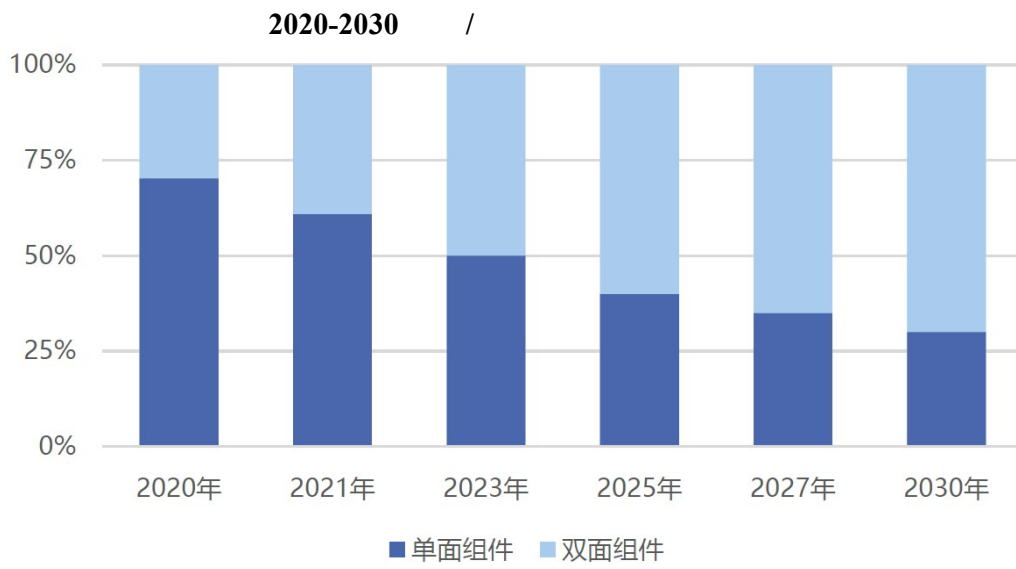
			
			
			
			

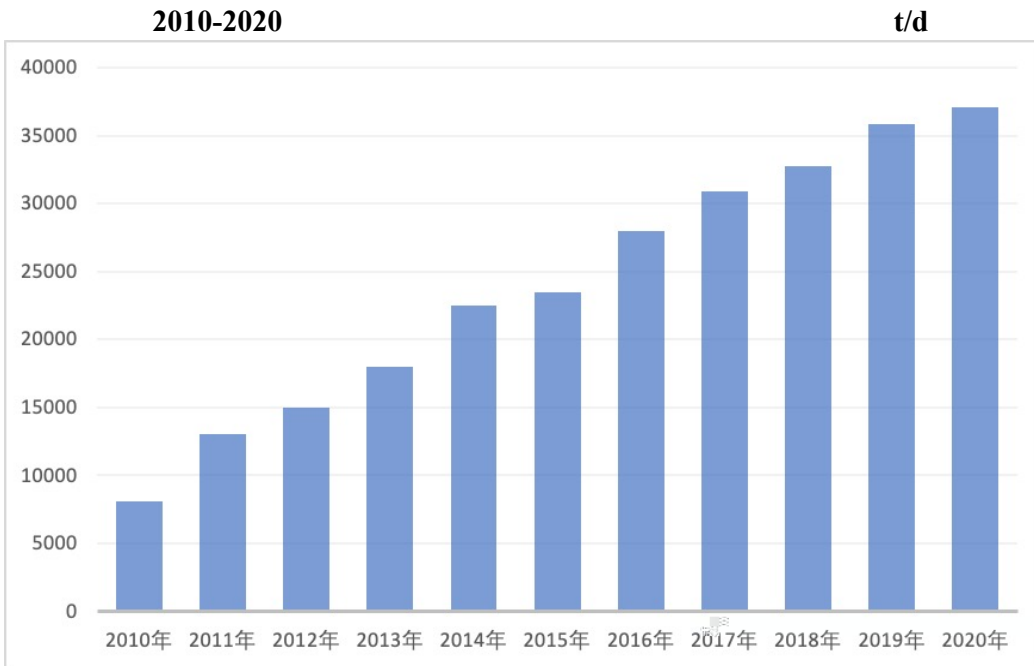
			
			

2

3







1

2

1

	2022	1-3	2021	2020	2019
	12,063.01		45,697.42	13,572.86	23,971.68

1

2

3

4

5

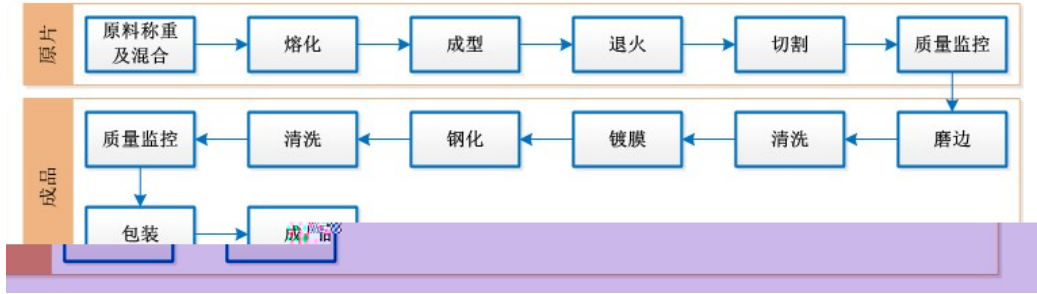
6

1

	2022 1-3		2021		2020		2019	
	350,158.35	100.00%	867,366.00	100.00%	622,227.32	100.00%	475,588.67	100.00%

2

	2022 1-3		2021		2020		2019	
	350,890.08	100.00%	871,322.81	100.00%	626,041.78	100.00%	480,680.40	100.00%



3

1

	2022 1-3	2021	2020	2019

	2022 1-3	2021	2020	2019

	2022 1-3	2021	2020	2019

		2022 1-3	2021	2020	2019

2


		A			D= A+B+C		D+E

			B	C		E	

2

	887,512.83	201,468.32	2,020.55	684,023.96	77.07%

1









						
		FLAT				
		FLAT				
		FLAT				
		FLAT				
		鏡皇				
						
		FLAT				
		FLAT				
		FLAT				
						
						
						
						
						
		福莱特				
		福莱特				
						
		FLAT				
		福莱特				

						
		FSG				
						

FSG

		福莱特集团				

						
		FGG				
		福莱特集团 FLAT GROUP				
		FGG FLAT GROUP				
						
						
						
						
		FGG FLAT GROUP				
		 福莱特				
		FGG FLAT GROUP				
		FGG FLAT GROUP				
		FGG FLAT GROUP				
		FGG FLAT GROUP				

1

2

FGG

A

2018

2

5

6

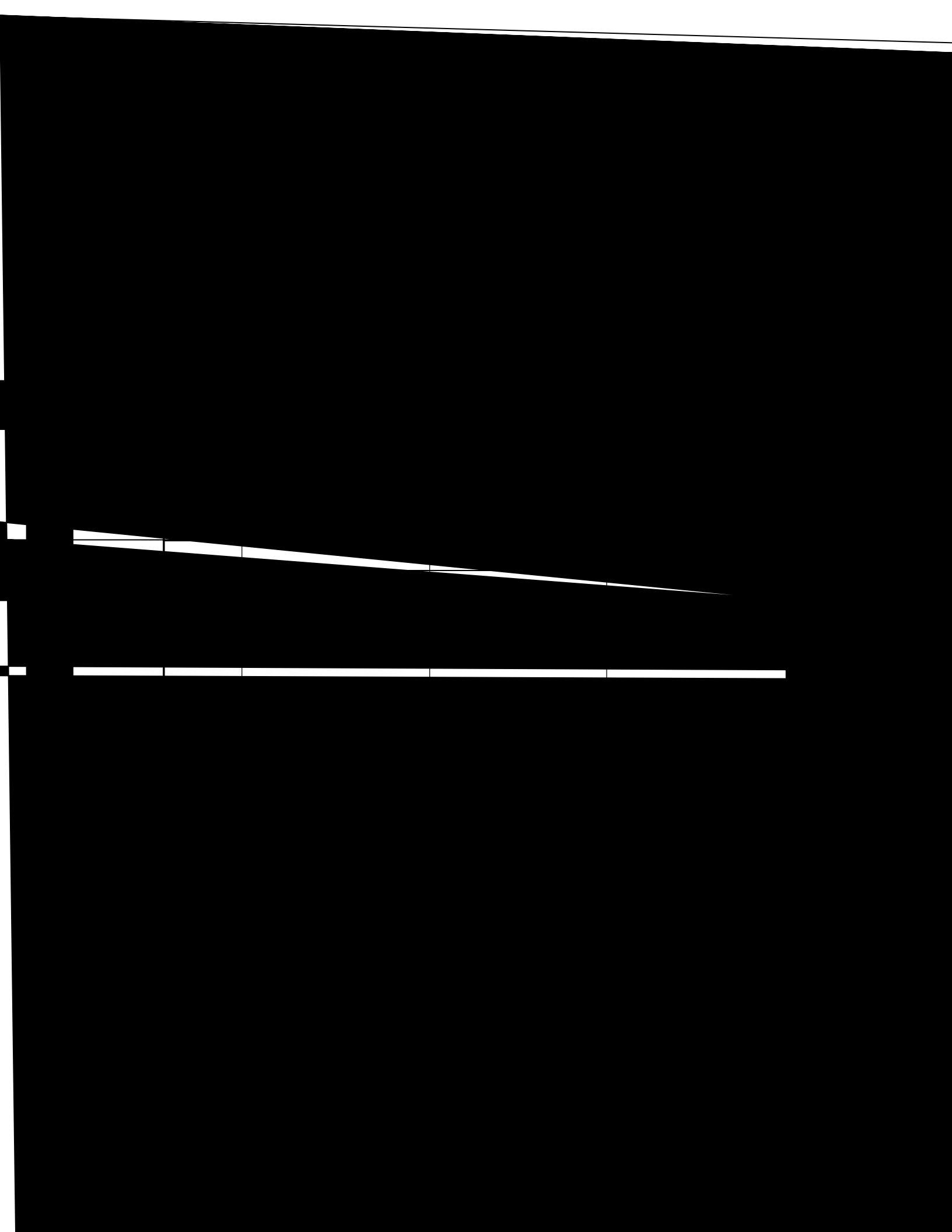
	2021 12 31 /2021

	2021 12 31 /2021

1

			148,864.89
			33.70%

	2022 3 /2022 1-3	2021 /2021	2020 /2020	2019 /2019



			/

		460.00	0.24%

2 2020 A

		460.00	92.00	20.00%

1

2



	2022 1-3	2021	2020	2019
	-	2.95	8.54	1.17

	2022 1-3	2021	2020	2019
	3,828.99	19,379.42	-	-

	2022 1-3	2021	2020	2019

2

3

		2022 3 31	2021 12 31	2020 12 31	2019 12 31
		150.00	234.35	-	-
		-	-	-	
		-	-	-	145.31
		-	-		
		-	-	200.00	200.00

					-
					-
		3,223.61	2,862.29	3,379.00	-
				-	
		-	2.56	-	-
				-	
		211.80	41.28	41.28	502.22

3

4

6

7

8

9

	2022 1-3	2021	2020	2019
	495,354,805.21	2,381,717,186.99	1,864,918,290.28	845,956,439.03
	495,394,389.19	2,380,215,042.44	1,873,908,041.69	862,670,244.12
	436,710,292.28	2,119,919,326.43	1,628,783,787.63	717,243,708.67
	-11,274,093.02	13,594,620.59	-32,274,518.98	10,620,833.40
	425,436,199.26	2,133,513,947.02	1,596,509,268.65	727,864,542.07

单位：元

	2022 1-3	2021	2020	2019
	1,557,248,911.11	6,970,990,241.59	4,454,047,812.27	4,738,319,002.99
	996,068,270.79	6,391,261,389.22	2,752,880,492.57	4,228,122,310.42
	561,180,640.32	579,728,852.37	1,701,167,319.70	510,196,692.57
	202,277,573.23	2,365,167,030.99	163,179,966.90	156,116,244.31
	3,941,794,829.55	5,927,727,274.33	2,537,340,975.59	1,403,888,277.26

	2022 3 31	2021 12 31	2020 12 31	2019 12 31
	4,737,833,289.42	3,856,128,954.80	2,911,288,117.16	3,191,357,176.98
	10,884,620,195.75	8,956,268,955.78	4,777,351,267.50	2,945,912,596.72
	15,622,453,485.17	12,812,397,910.58	7,688,639,384.66	6,137,269,773.70
				-
				-
				-
	4,354,220,148.57	3,504,245,982.21	2,540,078,651.40	2,837,654,520.16
				-
				-

	2022 1-3	2021	2020	2019
	30,823,751.09	1,488,341,705.47	309,565,895.31	277,249,380.57
	30,909,159.24	1,485,936,681.32	313,886,863.98	285,442,889.80
	30,722,538.13	1,401,607,683.56	271,498,436.12	253,964,483.32
	400,264.29	5,354,652.39	-5,964,567.44	-
	31,122,802.42	1,406,962,335.95	265,533,868.68	253,964,483.32

3

单位：元

	2022 1-3	2021	2020	2019
	322,107,987.10	3,477,485,209.55	2,965,817,365.97	3,325,668,283.91
	449,618,913.58	2,395,704,072.20	3,244,750,343.51	3,035,945,554.48
	-127,510,926.48	1,081,781,137.35	-278,932,977.54	289,722,729.43
			-	-

	2022 1-3	2021	2020	2019
--	----------	------	------	------

	2022 1-3	2021	2020	2019
	2,007.86	7,651.37	1,263.20	3,647.83
	1,700.73	6,471.36	944.51	2,931.67

	2022 3 31	2021 12 31	2020 12 31	2019 12 31
	1,546,490.39	66.09%	1,118,461.47	55.69%
	2,339,843.09	100.00%	2,008,291.71	100.00%
			669,652.37	54.60%
			493,953.59	52.59%
			1,226,580.04	100.00%
			939,228.06	100.00%

1

2



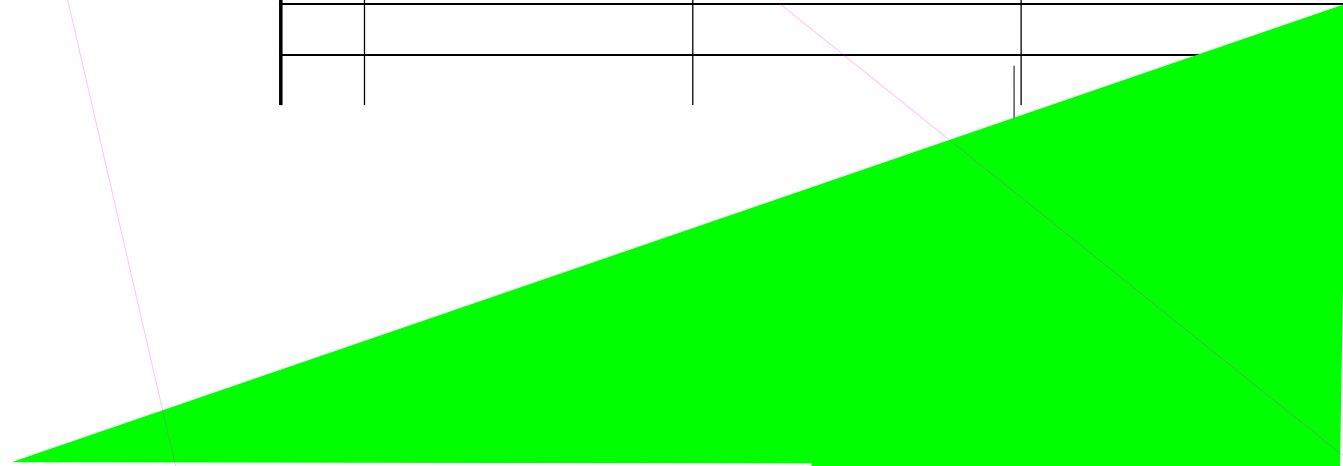
单位：万元


	2022 3	2021	2020	2019

单位：万元

	2022 3		2021		2020		2019	
	228,348.97	100.00%	115,955.95	100.00%	146,962.71	100.00%	115,760.27	100.00%

2022 3 31			





		2022 4 20	



3 31	2021 12 31

Ä



4

5

	2022 3		2021		2020		2019	
	136,272.84	100.00%	227,646.95	100.00%	47,939.52	100.00%	48,361.96	100.00%

6

单位：万元

	2022 3	2021	2020	2019
	19,585.72	25,512.71	9,136.97	17,451.04

7

单位：万元

	2022 3	2021	2020	2019
	684,023.96	631,627.95	333,369.82	307,066.52

单位：万元

		887,512.83	201,468.32	2,020.55	684,023.96	77.07%

8

单位：万元

	2022-3-31	2021-12-31	2020-12-31	2019-12-31
		-		

NO-

CONFIDENTIAL - INTERNAL USE ONLY

单位：万元

	2022 3		2021		2020		2019	
	405,703.48	100.00%	66,270.88	100.00%	52,957.00	100.00%	42,713.05	100.00%

	2022	3	31	2021	12	31	2020	12	31	2019	12	31
	761,053.70		68.25%	616,446.25		74.52%	333,080.14		66.20%	445,408.92		91.28
	354,076.76		31.75%	210,828.55		25.48%	170,025.64		33.80%	42,530.30		8.72
	1,115,130.46		100.00%	827,274.80		100.00%	503,105.77		100.00%	487,939.22		100.00

1

2

3

4

单位：万元

	2022 3		2021		2020		2019	
	15,496.06	100.00%	4,862.95	100.00%	30,343.21	100.00%	12,935.23	100.00%

5

单位：万元

	2022 3	2021	2020	2019
	95,666.95	31,010.01	16,082.00	71,197.78

6

7

	2022 3	2021	2020	2019

FGG

عقود

1

2

单位：万元

	2022 1-3	2021	2020	2019

	2022	1-3	2021		2020		2019	
	350,158.35	100.00%	867,366.00	100.00%	622,227.32	100.00%	475,588.67	100.00%

	2022	1-3	2021		2020		2019	
	275,559.60	100.00%	562,039.20	100.00%	360,086.41	100.00%	328,973.55	100.00%

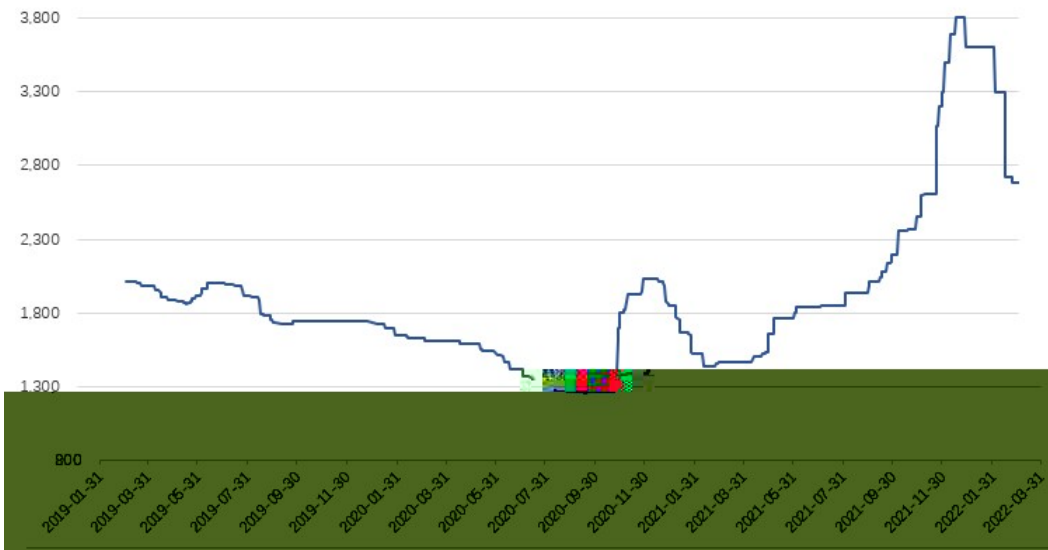
	2022 1-3	2021	2020	2019
	21.33%	35.57%	42.23%	31.03%

	2022 1-3	2021	2020	2019



	2022	1-3	2021	2020	2019

国内重质纯碱价格走势 (元/吨)



	2022 1-3		2021		2020		2019	
	23,139.66	6.59%	76,843.93	8.82%	64,622.76	10.32%	63,389.25	13.19%

	2022 1-3	2021	2020	2019
	6,222.64	22,177.87	17,234.90	12,149.86

	2022 1-3	2021	2020	2019
	10,073.16	40,841.75	28,471.78	20,415.16

	2022 1-3	2021	2020	2019

	2022 1-3	2021	2020	2019
			-	-

	2022 1-3	2021	2020	2019

	2022 1-3	2021	2020	2019
	2,007.86	7,651.37	1,263.20	3,647.83
	1,700.73	6,471.36	944.51	2,931.67

1 75

2

3 1,500

	2022 1-3	2021	2020	2019

	2022 1-3	2021	2020	2019
	155,724.89	697,099.02	445,404.78	473,831.90

	99,606.83	639,126.14	275,288.05	422,812.23
	56,118.06	57,972.89	170,116.73	51,019.67

	2022 1-3	2021	2020	2019
	20,227.76	236,516.70	16,318.00	15,611.62
	394,179.48	592,772.73	253,734.10	140,388.83
	-373,951.73	-356,256.02	-237,416.10	-124,777.20

	2022 1-3	2021	2020	2019
	324,560.70	637,112.29	450,132.71	250,187.77
	69,049.24	241,692.08	313,215.46	181,784.72
	255,511.46	395,420.21	136,917.25	68,403.05

2021

1

14

2

2021

1 75

1,500

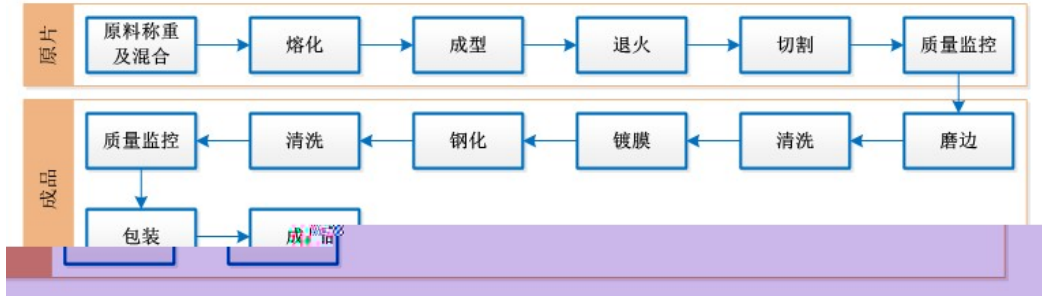
2

3

75


1

2



/	T+18																	
	1	2	3	4	5	6	7	8	9	10	11	12	13	14	15	16	17	18
	■	■																
	■	■	■	■														
		■	■	■	■	■	■	■	■	■	■	■						
									■	■	■	■	■	■				
													■	■	■	■	■	■
															■	■	■	■

	/



5

6

7

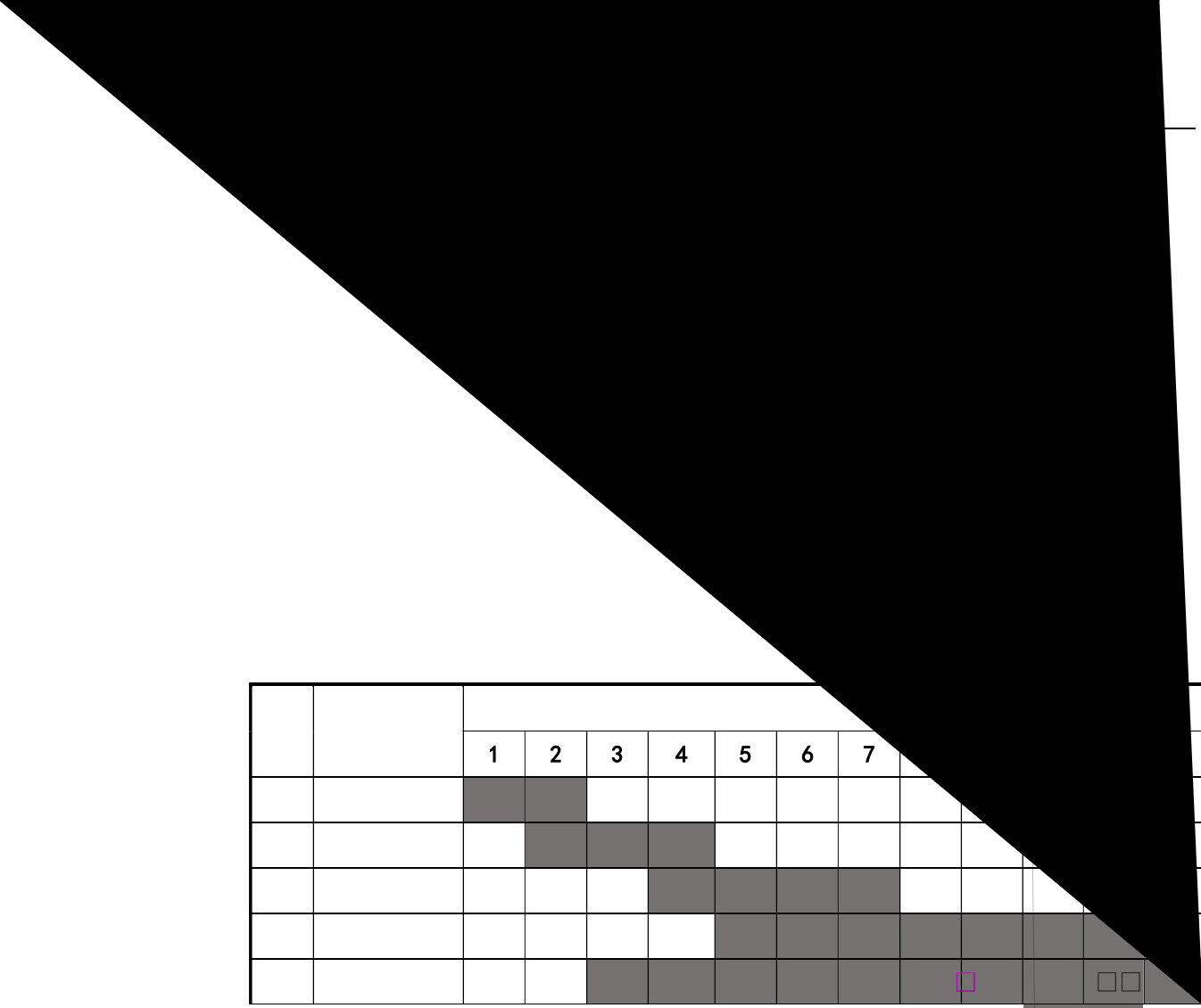
				T0	T1

/	T+18																	
	1	2	3	4	5	6	7	8	9	10	11	12	13	14	15	16	17	18
	█	█																
	█	█	█	█														
		█	█	█	█	█	█	█	█	█	█	█						
									█	█	█	█	█					
													█	█	█	█	█	█
															█	█	█	█

1

2

		T0				T1				T2			
		Q1	Q2	Q3	Q4	Q1	Q2	Q3	Q4	Q1	Q2	Q3	Q4



		1	2	3	4	5	6	7		
		■	■							
			■	■	■					
					■	■	■	■		
						■	■	■	■	■
				■	■	■	■	■	■	■

□□□□□□ □□ □ □ ■■■■■ □□ □

□

				18,312.76

4

5

6

7

				T0

		T0											
		1	2	3	4	5	6	7	8	9	10	11	12

		T M			T0								
		1	2	3	4	5	6	7	8	9	10	11	12



						2023
	2020 A		2021 B	2022 C	2023 D	D-A

2019

A

1

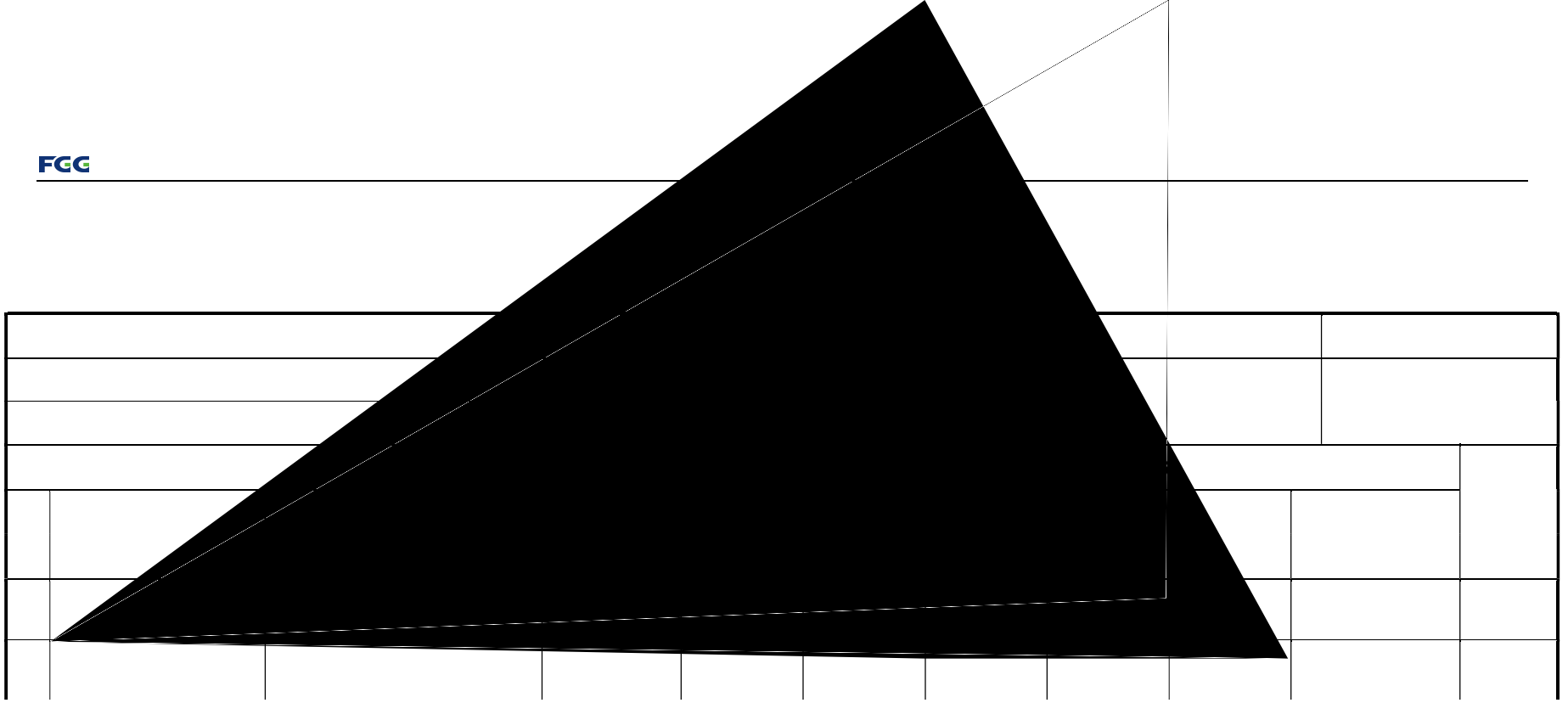
2

A

1

A

1



发行人全体董事、监事、高级管理人员声明

本公司全体董事、监事、高级管理人员承诺本募集说明书及其摘要不存在虚

假记载，且不存在虚假记载、误导性陈述或重大遗漏，并对其真实性、准确性


和完整性

承担

法律责任。


声明人：

发行人董事长:




张稀

财务总监:




王天




王伊琳

总经理:




王天

法定代表人:



张稀



保荐机构（联席主承销商）董事长、总经理（总裁）声明

本人已认真阅读福莱特玻璃集团股份有限公司公开发行“A股可转换公司债券”募集说明书（以下简称“募集说明书”）的全部内容，确认募集说明书不存在虚假记载、误导性陈述或者重大遗漏，并对募集说明书真实性、准确性、完整性、及时性承担相应法律责任。

董事长/总经理/总裁：



王松


董事长：



贺青




性陈冰或里人等对其在担任公司董事期间未能勤勉尽责履行其应尽的职责承担责任。




发行人律师声明

本所及经办律师已阅读募集说明书及其摘要，确认该募集说明书及其摘要与本所出具的法律意见书和律师工作报告不存在矛盾。本所及经办律师对发行人该募集说明书及其摘要中引用的法律意见书和律师工作报告的内容无异议，确认该募集说明书不致因所引用内容出现虚假记载、误导性陈述或重大遗漏，并对其真实性、准确性和完整性承担相应的法律责任。

律师事务所负责人：


马国强

经办律师：


景忠


金明明


李论

国浩律师（南京）师事务所



会计师事务所声明

德师报(函)字(22)第 Q00981 号

本所及签字注册会计师已阅读福莱特玻璃集团股份有限公司的公开发行 A 股可转

年 12 月 31 日止关于前次募集资金使用情况的审核报告及关于福莱特玻璃股份有



